

Jitsi Meet – Diretta con le insegnanti

Cos'è Jitsi Meet e principali vantaggi

Jitsi Meet è un'applicazione web open source che funziona via browser e che offre un servizio per realizzare video-conferenze. Si tratta di dirette video (colloqui da remoto) che possono avere diverse finalità: formazione, assistenza clienti, video lezioni, etc.

Jitsi è gratuito, non richiede registrazione, garantisce la massima **privacy**, ma, soprattutto, è **semplicissimo** da utilizzare, in pochi minuti se ne apprende l'utilizzo. Queste le principali caratteristiche:

- conforme alle norme europee per la protezione della privacy (GDPR);
- multiplatforma: funziona sui principali sistemi operativi (Windows, iOS, Linux);
- funziona tramite browser (chrome, explorer, firefox, safari);
- disponibili app per dispositivi mobili Android e iOS;
- accesso tramite condivisione link;
- possibilità di proteggere la video conferenza tramite password;

Come viene utilizzato dalla scuola

La piattaforma **Jitsi Meet** viene utilizzata esclusivamente per permettere un'interazione con le insegnanti **NON A SCOPO DIDATTICO**. Altri scopi non sono contemplati.

All'interno dell'applicazione **Jitsi** sono state create delle vere e proprie aule virtuali dove nelle date ed orari indicati saranno presenti le insegnanti di riferimento e dove si potrà accedere tramite un apposito link. Attraverso tale sistema è stato quindi possibile ricreare una piccola scuola virtuale con le sue aule e l'accesso tramite link equivale ad entrare nell'aula.

Come funziona Jitsi

Nel giorno ed all'orario indicato basterà cliccare sul link della propria aula per accedere. A quel punto si aprono due distinti scenari.

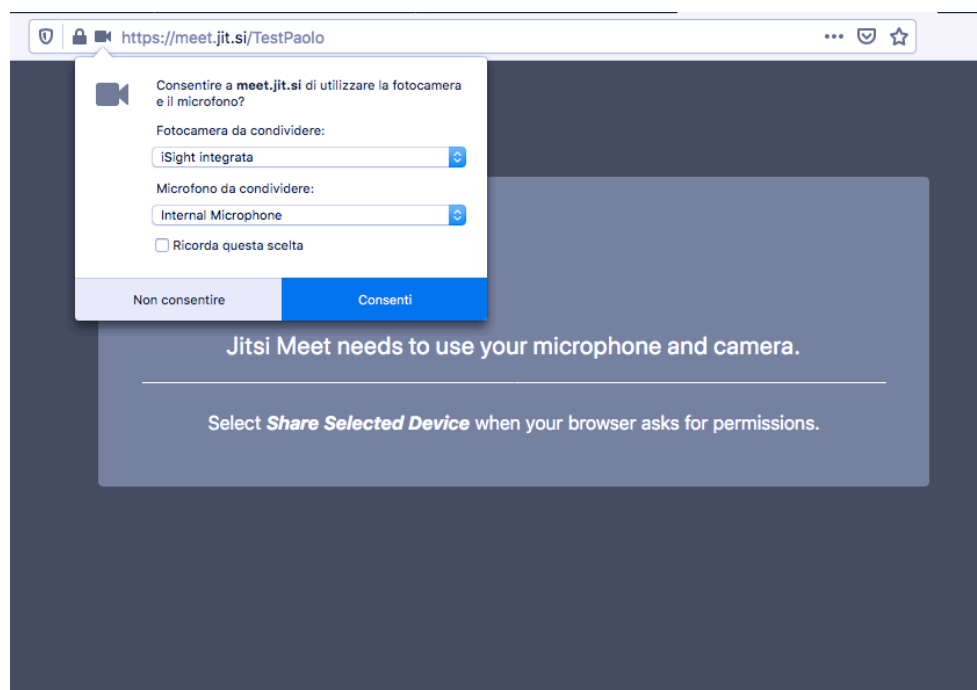
ACCESSO TRAMITE PC

Per uniformità è consigliabile utilizzare il browser Firefox scaricabile qui:

<https://www.mozilla.org/it/firefox/new/>

Cliccando quindi sul link oppure copiando ed incollando il link della propria aula nel browser si accederà automaticamente all'aula.

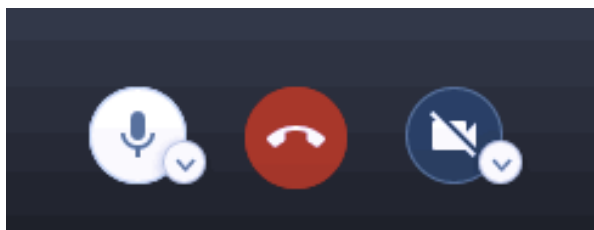
A questo punto si attiverà automaticamente la WebCam e l'accesso al sistema audio del computer che dovrà però essere autorizzato dall'utente:



Cliccando su "Consenti" (oppure Accetta o similari a seconda del browser) si darà l'accesso completo per essere visti e sentiti.

Una volta eseguito l'accesso sarà possibile fin da subito ascoltare le persone collegate e poter parlare con loro.

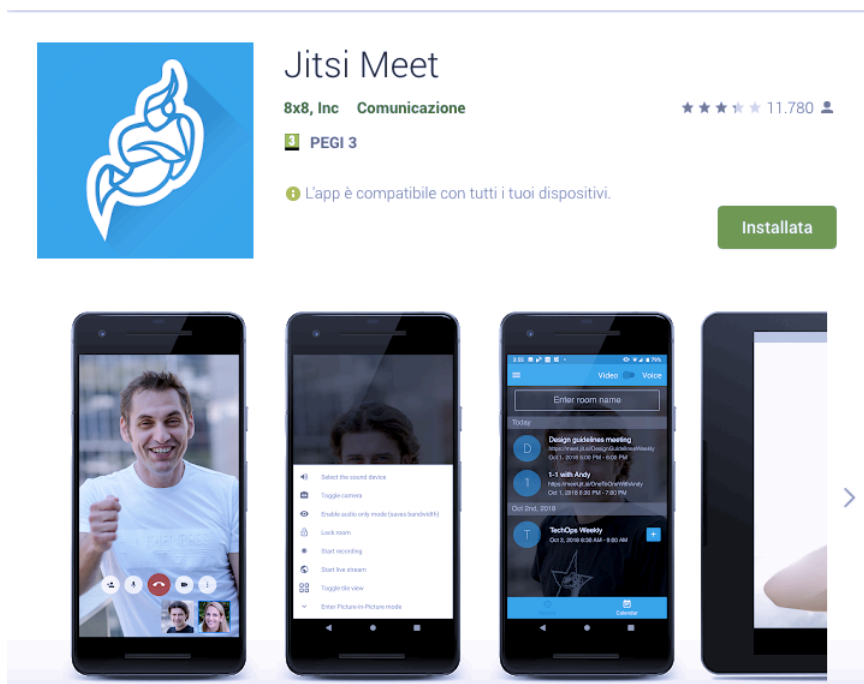
Per garantire una riuscita migliore del collegamento, se in presenza di più di due persone, si consiglia di silenziare il microfono ogni volta che non si parla ed attivarlo quando si vuole parlare cliccando sul simbolo a forma di microfono posto in basso.



Alla fine della sessione sarà possibile abbandonare l'aula semplicemente cliccando sulla cornetta rossa.

ACCESSO TRAMITE SMARTPHONE

In modo analogo a quanto prima spiegato sarà possibile accedere anche dallo smartphone. Cliccando sul link della propria aula, SOLO LA PRIMA VOLTA, verrà richiesto di scaricare l'App Jitsi Meet dallo store di Google o Apple.



Una volta installata, le volte successive, basterà semplicemente cliccare sul link della propria aula per accedere direttamente.

ATTENZIONE: una volta installata l'app verrà richiesto di consentire l'accesso al microfono ed alla webcam. Se per errore non si consente non sarà possibile parlare oppure farsi vedere. In tal caso reinstallare l'app per dare i giusti permessi.

LE AULE VIRTUALI DELLA SCUOLA

INFANZIA

- **Aula 1** Coccinelle insegnante Giulia
<https://meet.jit.si/SRM-Aula1>
- **Aula 2** Bruchi insegnante Paola
<https://meet.jit.si/SRM-Aula2>
- **Aula 3** Grilli insegnante Donatella
<https://meet.jit.si/SRM-Aula3>
- **Aula 4** Farfalle insegnante Barbara
<https://meet.jit.si/SRM-Aula4>
- **Aula 5** Api insegnante Samanta
<https://meet.jit.si/SRM-Aula5>
- **Aula 6** Chioccioline insegnante Attilia
<https://meet.jit.si/SRM-Aula6>
- **Aula 7** Formiche insegnante Claudia
<https://meet.jit.si/SRM-Aula7>

NIDO

- **Aula 8** Nido educatrice Alessandra
<https://meet.jit.si/SRM-Aula8>
- **Aula 8b** Nido educatrice Marzia
<https://meet.jit.si/SRM-Aula8b>
- **Aula 8c** Nido educatrice Lella
<https://meet.jit.si/SRM-Aula8c>

PRIMAVERA

- **Aula 9** Fiori educatrici Alice
<https://meet.jit.si/SRM-Aula9>
- **Aula 10** Pesci educatrice Roberta
<https://meet.jit.si/SRM-Aula10>
- **Aula 11** Sole educatrice Chiara
<https://meet.jit.si/SRM-Aula11>